


Allgemein

Drucker auswählen

- Brother MFC-J5340DW
- Brother PC-FAX v.3.2
- Fax
- Microsoft Print to PDF
- Microsoft XPS Document
- PaperPort-Bilddrucker



Status: Bereit Ausgabe in Datei umleiten
Standort:
Kommentar: Brother MFC-J5340DW Printer

Seitenbereich

- Alles
- Markierung Aktuelle Seite
- Seiten:

Geben Sie Seitenzahlen, Seitenbereiche durch Kommas getrennt ein. Z. B.: 1,3,5-12

Anzahl Exemplare:

Sortieren

nur Schwarz –Weiß-Ansicht und -Druck des Formulars

SEPA Überweisung		
Kunden	Empfänger	Datum 01/05/2024
		Betrag
Verwendungszweck		

Sparkasse

N O L A D E

01/05/2024

01/05/2024

Sparkasse



N O L A D E

D E

Drucken

1 Blatt Papier


Ziel

 Brother MFC-J5340DW 


Kopien


1  

Seiten

Alle 

Farbmodus

Farbe 

Mehr Einstellungen 

[Mit Systemdialog drucken...](#)



Drucken

Abbrechen

Mehr Einstellungen



[Mit Systemdialog drucken...](#)



brother

MFC-J5340DW



Normalpapier
Druckqualität : Normal
A4
210 x 297 mm
Randlos drucken : Aus
 Farbe
Kopien : 1
Mehrseitendruck : Normal
Duplex / Broschüre : Keiner

Skalierung : Aus
Spiegeldruck : Aus
Umkehdruck : Aus
Wasserzeichen : Aus

 Druckvorschau

Profil hinzufügen(J)...

Status Monitor starten(Z)...

Support...

Grundeinstellungen

Erweitert

Druckprofile

Wartung

Druckmedium

Druckqualität

Papiergröße

 Randlos drucken

Farbe / Graustufen

 Farbe Graustufen

Ausrichtung

 Hochformat Querformat

Kopien

 Sortieren Umgekehrte Reihenfolge

Mehrseitendruck

Seitenreihenfolge

Rahmen(V)

Duplex / Broschüre

Duplexeinstellungen...

Standard

OK

Abbrechen

Hilfe

Druckvorschau und Ausdruck nur in s/w trotz Einstellung = Farbdruck

Brother MFC-J5340DW - PrintPreview

Datei Ansicht Hilfe

1 / 1

Seite drucken
 Seite 1

SEPA Überweisung	
Monat:	01/05/2024
Payee:	
IBAN:	

Sparkasse NOLADE

01/05/2024

01/05/2024

Sparkasse NOLADE

DE

01/05/2024