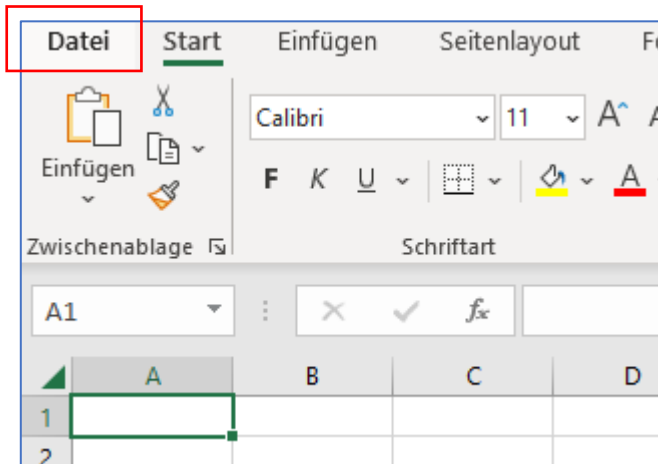
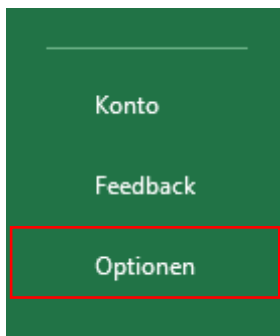


Schritt 1: Starten Sie **Excel**.

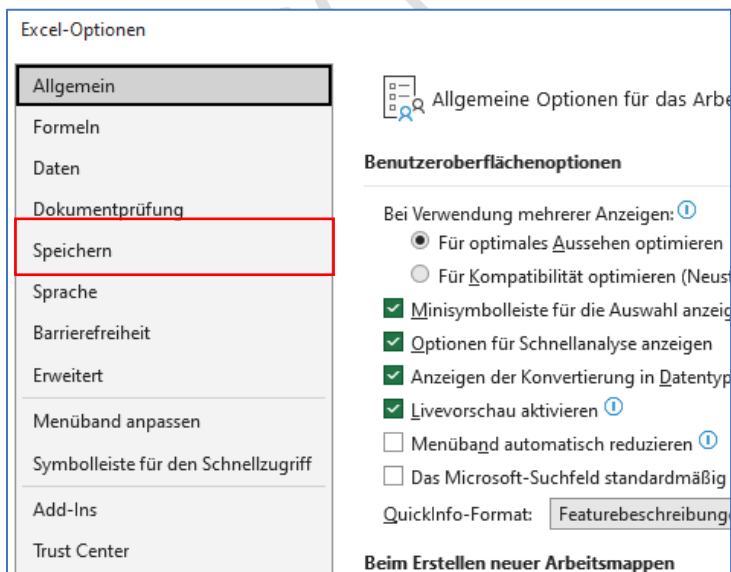
Schritt 2: Klicken Sie im Menüband auf das Register **Datei**.



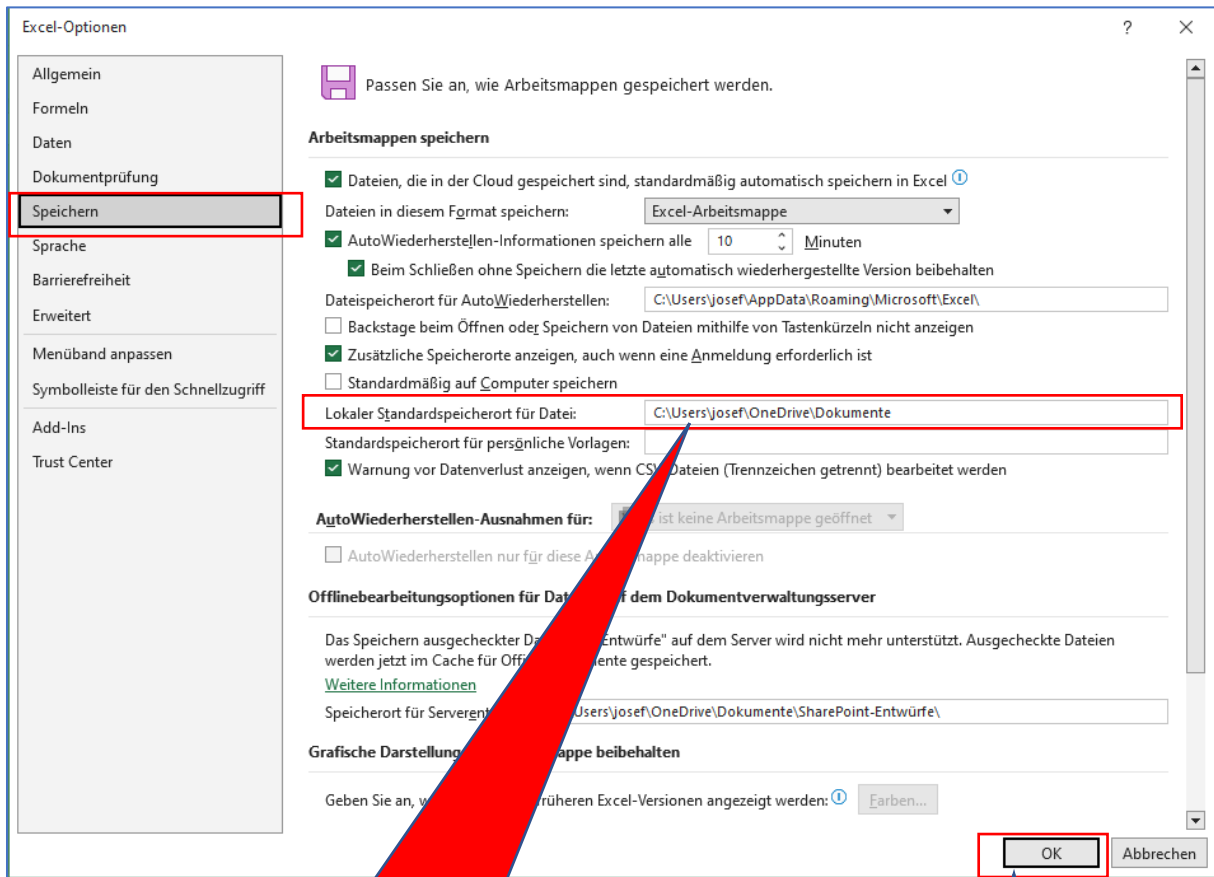
Schritt 3: Klicken Sie in der linken Spalte unten auf **Optionen**.



Schritt 4: Klicken Sie links auf **Speichern**.



Schritt 5: Im Abschnitt „**Lokaler Standardspeicherort für Datei:**“ können Sie nun einen festen Speicherort festlegen. Voreingestellt ist **OneDrive** als Speicherort. Dort finden Sie auch vermutlich ihre Dateien.



Hier tragen Sie den gewünschten Speicherort ein

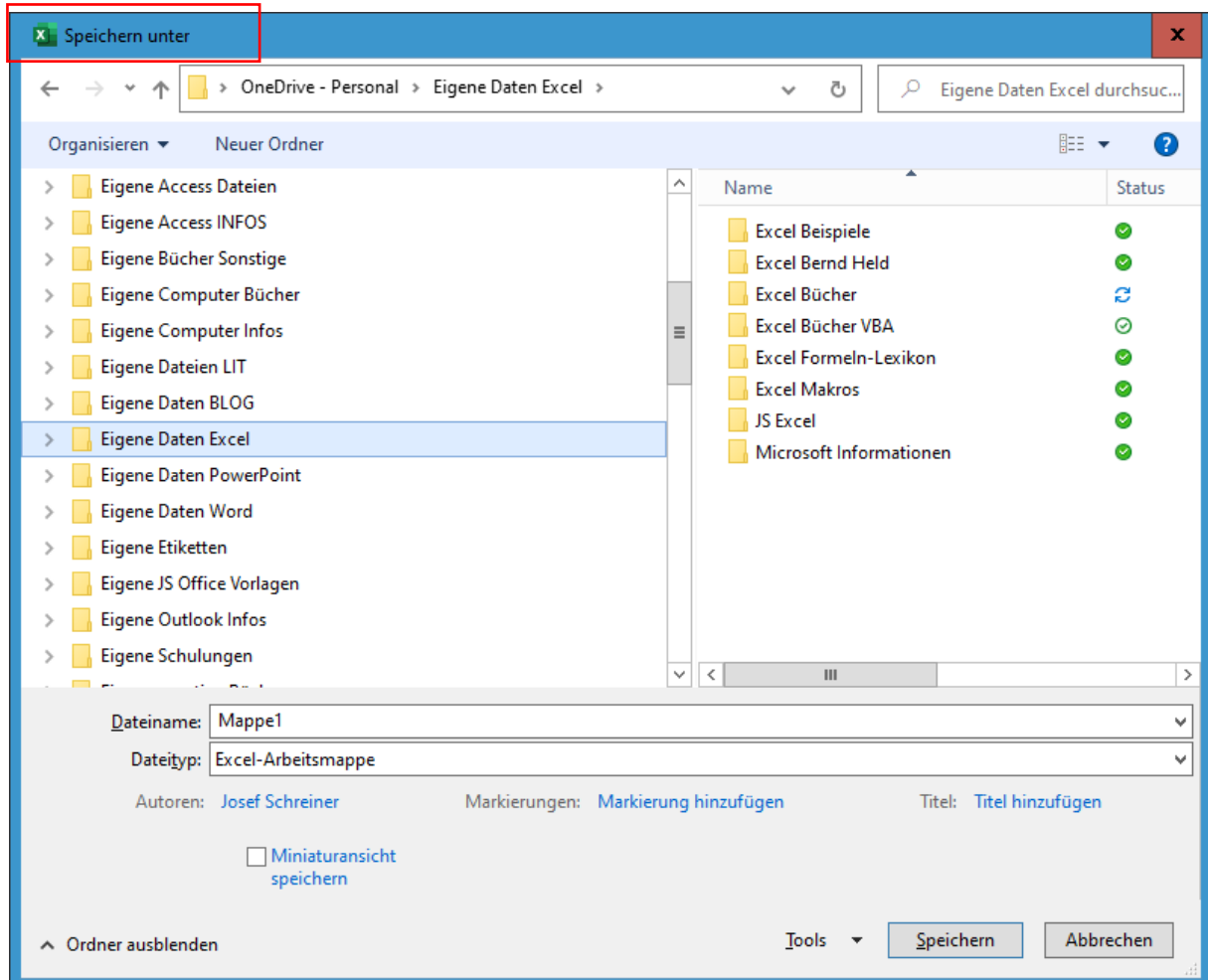
Schritt 7: Klicken Sie dann auf OK.

Speicherort ändern – s. Seite 3

SPEICHERORT ÄNDERN

Wenn Sie für eine Excel-Arbeitsmappe einen anderen Speicherort – als voreingestellt – verwenden möchten, dann drücken Sie die Funktionstaste **F12 = Speichern unter**. Bei einigen PC müssen Sie zusätzlich die Fn-Taste gedrückt halten.

Legen Sie dann den gewünschten Speicherort fest.



INFORMATIONEN VON MICROSOFT ZUM THEMA SPEICHERN...

[Speichern Ihrer Arbeitsmappe - Microsoft-Support](#)

[Auswählen des Speicherorts zum Speichern von Dateien in der Cloud - Microsoft-Support](#)

[Hinzufügen, Entfernen oder Ändern eines vertrauenswürdigen Speicherorts in Microsoft Office - Microsoft-Support](#)

[Speichern eines Arbeitsblatts - Microsoft-Support](#)

[Speichern Ihrer Arbeitsmappe auf OneDrive in Excel - Microsoft-Support](#)

[Speichern einer Kopie einer Arbeitsmappe auf dem lokalen Computer - Microsoft-Support](#)

[Wie aktiviere ich automatisches Speichern? - Microsoft-Support](#)

[Was ist automatisches Speichern? - Microsoft-Support](#)

HAFTUNG

Keine Haftung für Inhalte

Dieses Dokument wurde mit größter Sorgfalt erstellt. Für die Richtigkeit, Vollständigkeit und Aktualität der Inhalte kann ich jedoch keine Gewähr übernehmen. Für die Artikel, Kommentare, Antworten oder sonstige Beiträge in diesem Dokument ist jegliche Haftung ausgeschlossen. Ich übernehme somit keinerlei Gewähr für die Aktualität, Korrektheit, Vollständigkeit oder Qualität der bereitgestellten Informationen. Haftungsansprüche gegen den Autor, die sich auf Schäden materieller oder ideeller Art beziehen, welche durch die Nutzung oder Nichtnutzung der dargebotenen Informationen bzw. durch die Nutzung fehlerhafter und unvollständiger Informationen verursacht wurden sind ausgeschlossen. Jegliche Haftung ist ausgeschlossen.

Keine Haftung für LINKS

Dieses Dokument kann Links zu externen Webseiten Dritter enthalten, auf deren Inhalte ich keinen Einfluss habe. Für die Inhalte der verlinkten Seiten ist stets der jeweilige Anbieter oder Betreiber der Seiten verantwortlich. Wenn Sie Links benutzen, verlassen Sie dieses Dokument. Ich übernehme keine Garantie für die Richtigkeit, Genauigkeit, Zuverlässigkeit und Vollständigkeit von Informationen auf Websites, auf die über Links verwiesen wurde und lehne ausdrücklich jegliche Haftung für darin enthaltene Fehler oder Auslassungen oder Darstellungen ab. Ein Hyperlink auf eine andere Website ist lediglich als Information oder Hilfe zu verstehen und impliziert nicht, dass ich die Website oder die Produkte oder Dienstleistungen, die dort beschrieben werden, billige oder für richtig befinde oder geprüft habe.

© Josef Schreiner

21.12.2022