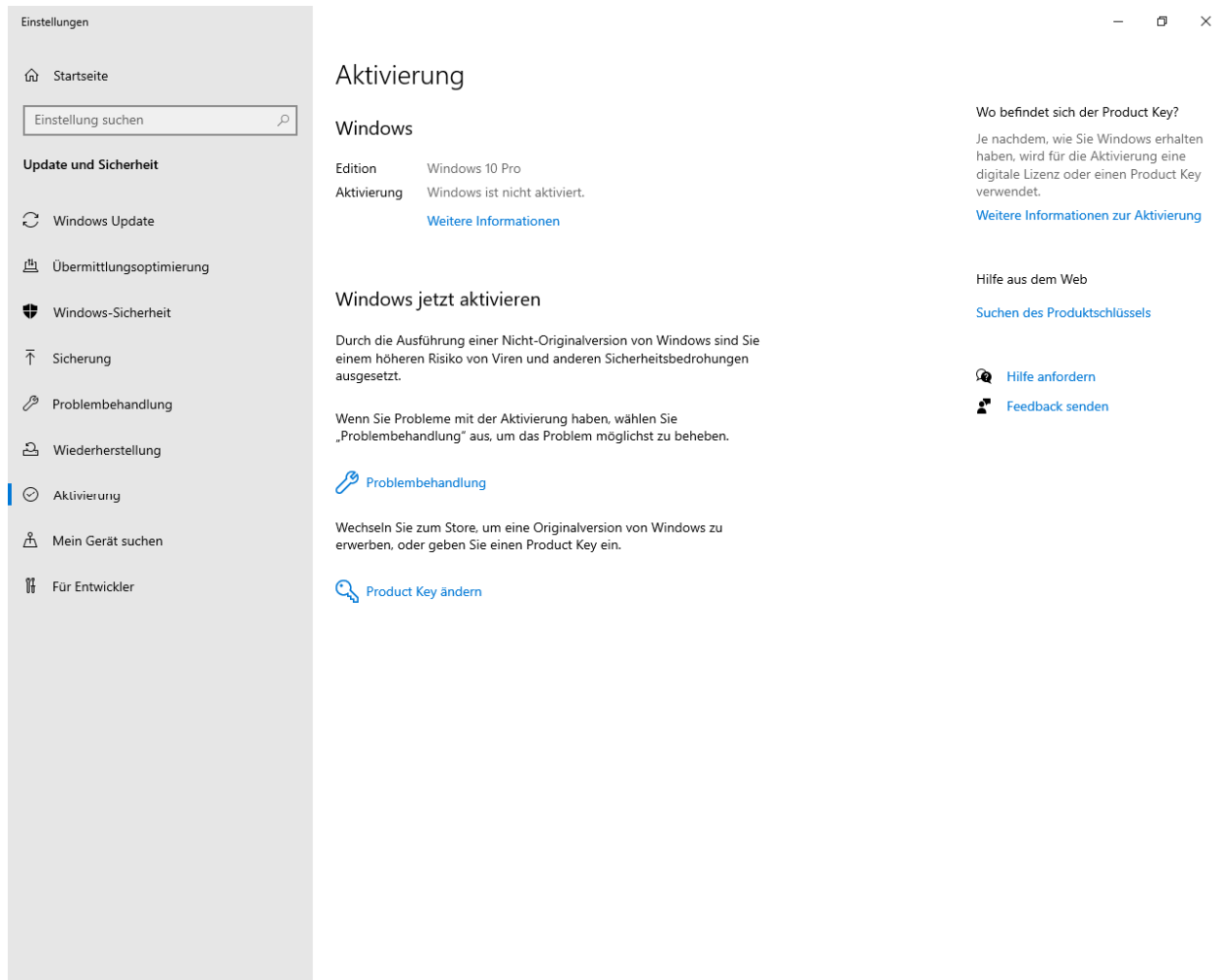


11.02.2021

das erscheint beim lokalen, eingeschränkten Konto



The screenshot shows the Windows Settings application window titled 'Einstellungen'. The left sidebar is open to 'Aktivierung' (Activation). The main content area displays the following information:

- Aktivierung** (Activation)
- Windows** section:
 - Edition: Windows 10 Pro
 - Aktivierung: Windows ist nicht aktiviert. [Weitere Informationen](#)
- Windows jetzt aktivieren** (Activate Windows now)
 - Durch die Ausführung einer Nicht-Originalversion von Windows sind Sie einem höheren Risiko von Viren und anderen Sicherheitsbedrohungen ausgesetzt.
 - Wenn Sie Probleme mit der Aktivierung haben, wählen Sie „Problembehandlung“ aus, um das Problem möglichst zu beheben.
 - [Problembehandlung](#)
- Wechseln Sie zum Store, um eine Originalversion von Windows zu erwerben, oder geben Sie einen Product Key ein.
- [Product Key ändern](#)

On the right side of the window, there are additional links and options:

- Wo befindet sich der Product Key?**
Je nachdem, wie Sie Windows erhalten haben, wird für die Aktivierung eine digitale Lizenz oder einen Product Key verwendet.
[Weitere Informationen zur Aktivierung](#)
- Hilfe aus dem Web**
[Suchen des Produktschlüssels](#)
- [Hilfe anfordern](#)
- [Feedback senden](#)

Einstellungen

Startseite

Einstellung suchen

Update und Sicherheit

- Windows Update
- Übermittlungsoptimierung
- Windows-Sicherheit
- Sicherung
- Problembehandlung
- Wiederherstellung
- Aktivierung**
- Mein Gerät suchen
- Für Entwickler

Aktivierung

Windows

Edition	Windows 10 Pro
Aktivierung	Windows ist nicht aktiviert. Weitere Informationen

Wo befindet sich der Product Key?
Je nachdem, wie Sie Windows erhalten haben, wird für die Aktivierung eine digitale Lizenz oder einen Product Key verwendet.
[Weitere Informationen zur Aktivierung](#)

Hilfe aus dem Web

- [Suchen des Produktschlüssels](#)
- [Hilfe anfordern](#)
- [Feedback senden](#)


Aktivierung von Windows

Problembehandlung abgeschlossen

Windows kann auf diesem Gerät im Moment nicht aktiviert werden. Sie können versuchen, die Aktivierung später durchzuführen, oder zum Store wechseln, um eine Originalversion von Windows zu erwerben. (0x80070520)

Windows konnte auf diesem Gerät nicht aktiviert werden.
[Kontaktieren Sie den Support, um Hilfe zu erhalten.](#)

Sie können dieses Gerät aktivieren, indem Sie im Store eine Originalkopie von Windows erwerben.

 [Zum Store wechseln](#)

[Schließen](#)


Aktivierung von Windows

Problembehandlung abgeschlossen

Windows kann auf diesem Gerät im Moment nicht aktiviert werden. Sie können versuchen, die Aktivierung später durchzuführen, oder zum Store wechseln, um eine Originalversion von Windows zu erwerben. (0x80070520)

Windows konnte auf diesem Gerät nicht aktiviert werden.
[Kontaktieren Sie den Support, um Hilfe zu erhalten.](#)

Sie können dieses Gerät aktivieren, indem Sie im Store eine Originalkopie von Windows erwerben.

 [Zum Store wechseln](#)

[Schließen](#)

das erscheint beim lokalen Administratorkonto


Aktivierung von Windows

Problembehandlung abgeschlossen

Die Problembehandlung wurde unterbrochen. Stellen Sie sicher, dass eine Internetverbindung besteht. Warten Sie einige Minuten, und versuchen Sie es erneut. (0x80070005)

Windows konnte auf diesem Gerät nicht aktiviert werden.
[Kontaktieren Sie den Support, um Hilfe zu erhalten.](#)

Sie können dieses Gerät aktivieren, indem Sie im Store eine Originalkopie von Windows erwerben.

 [Zum Store wechseln](#)

[Schließen](#)

Einstellungen

Startseite

Einstellung suchen

System

- Anzeige
- Sound
- Benachrichtigungen und Aktionen
- Benachrichtigungsassistent
- Netzbetrieb und Energiesparen
- Akku
- Speicher
- Tablet
- Multitasking
- Projizieren auf diesen PC
- Gemeinsame Nutzung
- Zwischenablage
- Remotedesktop
- Info

Info

Der PC wird überwacht und geschützt.

[Weitere Informationen in Windows-Sicherheit](#)

Gerätespezifikationen

Aspire A315-55G

Gerätename	AspireA315-55G
Prozessor	Intel(R) Core(TM) i5-10210U CPU @ 1.60GHz 2.11 GHz
Installierter RAM	8,00 GB (7,72 GB verwendbar)
Geräte-ID	890BA5AC-B6C5-4DDA-AE7D-D7BB1FD6A0FF
Produkt-ID	00330-50000-00000-AAOEM
Systemtyp	64-Bit-Betriebssystem, x64-basierter Prozessor
Stift- und Toucheingabe	Für diese Anzeige ist keine Stift- oder Toucheingabe verfügbar.

[Kopieren](#)

[Diesen PC umbenennen](#)

Windows-Spezifikationen

Edition	Windows 10 Pro
Version	20H2
Installiert am	14.06.2020
Betriebssystembuild	19042.804
Leistung	Windows Feature Experience Pack 120.2212.551.0

[Kopieren](#)

[Product Key ändern oder Windows-Edition aktualisieren](#)

[Microsoft-Servicevertrag für unsere Dienste lesen](#)

[Microsoft-Software-Lizenzbedingungen lesen](#)

Verwandte Einstellungen

- [BitLocker-Einstellungen](#)
- [Geräte-Manager](#)
- [Remotedesktop](#)
- [Systemschutz](#)
- [Erweiterte Systemeinstellungen](#)
- [Diesen PC umbenennen \(fortgeschritten\)](#)
- [Hilfe anfordern](#)
- [Feedback senden](#)

13.02.2021

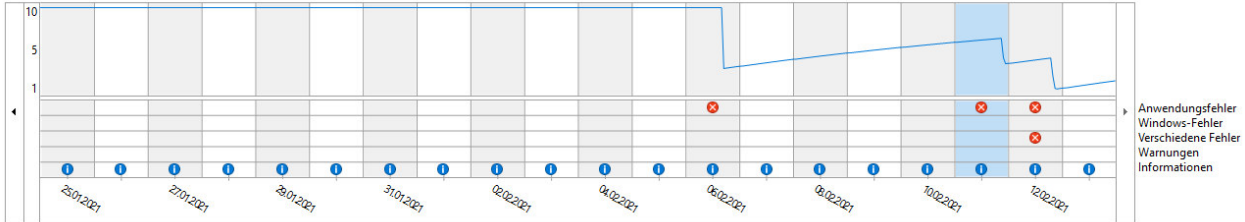
Datei Bearbeiten Ansicht Extras

Überprüfen Sie den Zuverlässigkeits- und Problemverlauf des Computers.

Der Stabilitätsindex dient der Bewertung der Systemgesamstabilität auf einer Skala von 1 bis 10. Durch die Auswahl eines bestimmten Zeitraums können Sie die speziellen Hardware- und Softwareprobleme überprüfen, die das System beeinflusst haben.

Anzeige: **Tage** | Wochen

Letzte Aktualisierung: 13.02.2021 18:00



Zuverlässigkeitsdetails für: 11.02.2021

Quelle	Zusammenfassung	Datum	Aktion
Kritische Ereignisse (3)			
SystemSettingsAdminFlows.exe	Nicht mehr funktionsfähig	11.02.2021 21:45	Technische Detail...
SystemSettingsAdminFlows.exe	Nicht mehr funktionsfähig	11.02.2021 21:47	Technische Detail...
SystemSettingsAdminFlows.exe	Nicht mehr funktionsfähig	11.02.2021 22:00	Technische Detail...
Informationsergebnisse (2)			
Security Intelligence-Update für Microsoft Defender Antivirus - KB2267602 (Version 1.331.708.0)	Windows Update war erfolgreich.	11.02.2021 11:27	Technische Detail...
Security Intelligence-Update für Microsoft Defender Antivirus - KB2267602 (Version 1.331.767.0)	Windows Update war erfolgreich.	11.02.2021 20:35	Technische Detail...

Zuverlässigkeitsverlauf speichern... [Alle Problembereiche anzeigen](#)

OK

Datei Bearbeiten Ansicht Extras

SystemSettingsAdminFlows.exe

Problem	Datum
Nicht mehr funktionsfähig	11.02.2021 21:45

Beschreibung

Name der fehlerhaften Anwendung: SystemSettingsAdminFlows.exe, Version: 10.0.19041.789, Zeitstempel: 0xee2e07a0
Name des fehlerhaften Moduls: msvcrt.dll, Version: 7.0.19041.546, Zeitstempel: 0x56449f39
Ausnahmecode: 0x40000015
Fehleroffset: 0x000000000000ae22
ID des fehlerhaften Prozesses: 0x2960
Startzeit der fehlerhaften Anwendung: 0x01d700b6b40c2300
Pfad der fehlerhaften Anwendung: C:\WINDOWS\system32\SystemSettingsAdminFlows.exe
Pfad des fehlerhaften Moduls: C:\WINDOWS\System32\msvcrt.dll
Berichtskennung: d4b60b01-ac08-4715-a6ee-7dc535c71109
Vollständiger Name des fehlerhaften Pakets:
Anwendungs-ID, die relativ zum fehlerhaften Paket ist:

OK

← Einstellungen

— ☰ ✕

Updateverlauf anzeigen

- > Iriberupdates (10)
- > Definitionsupdates (50)
- ∨ Weitere Updates (12)

[Windows-Tool zum Entfernen bösartiger Software x64 - v5.86 \(KB890830\)](#)
Erfolgreich installiert am 10.02.2021

[2021-01 Kumulatives Update für Windows 10 Version 20H2 für x64-basierte Systeme \(KB4598291\)](#)
Erfolgreich installiert am 03.02.2021

[2021-02 Vorschau auf kumulatives Update für .NET Framework 3.5 und 4.8 für Windows 10, version 20H2 für x64 \(KB4598299\)](#)
Erfolgreich installiert am 03.02.2021

[Windows-Tool zum Entfernen bösartiger Software x64 - v5.85 \(KB890830\)](#)
Erfolgreich installiert am 12.01.2021

[Windows-Tool zum Entfernen bösartiger Software x64 - v5.84 \(KB890830\)](#)
Erfolgreich installiert am 03.12.2020

[2020-11 Vorschau auf kumulatives Update für .NET Framework 3.5 und 4.8 für Windows 10, version 20H2 für x64 \(KB4586876\)](#)
Erfolgreich installiert am 03.12.2020

[2020-10 Kumulatives Update für Windows 10 Version 20H2 für x64-basierte Systeme \(KB4580364\)](#)
Erfolgreich installiert am 01.11.2020

[2020-10 Vorschau auf kumulatives Update für .NET Framework 3.5 und 4.8 für Windows 10 Version 2009 für x64 \(KB4580419\)](#)
Erfolgreich installiert am 31.10.2020

[2020-09 Vorschau auf kumulatives Update für .NET Framework 3.5 und 4.8 für Windows 10 Version 2004 für x64 \(KB4576945\)](#)
Erfolgreich installiert am 02.10.2020

[Windows-Tool zum Entfernen bösartiger Software x64 - v5.83 \(KB890830\)](#)
Erfolgreich installiert am 10.09.2020

[2020-08 Vorschau auf kumulatives Update für .NET Framework 3.5 und 4.8 für Windows 10 Version 2004 für x64 \(KB4570721\)](#)
Erfolgreich installiert am 06.09.2020

[2020-07 Vorschau auf kumulatives Update für .NET Framework 3.5 und 4.8 für Windows 10 Version 2004 für x64 \(KB4562899\)](#)
Erfolgreich installiert am 02.08.2020

🏠 Updateverlauf anzeigen

∨ Definitionsupdates (50)

Security Intelligence-Update für Microsoft Defender Antivirus - KB2267602 (Version 1.331.833.0)
Erfolgreich installiert am 12.02.2021

Security Intelligence-Update für Microsoft Defender Antivirus - KB2267602 (Version 1.331.676.0)
Erfolgreich installiert am 10.02.2021

Update für Microsoft Defender Antivirus-Antischadsoftwareplattform – KB4052623 (Version 4.18.2101.9)
Erfolgreich installiert am 10.02.2021

Security Intelligence-Update für Microsoft Defender Antivirus - KB2267602 (Version 1.331.599.0)
Erfolgreich installiert am 09.02.2021

Security Intelligence-Update für Microsoft Defender Antivirus - KB2267602 (Version 1.331.532.0)
Erfolgreich installiert am 08.02.2021

Security Intelligence-Update für Microsoft Defender Antivirus - KB2267602 (Version 1.331.443.0)
Erfolgreich installiert am 07.02.2021

Security Intelligence-Update für Microsoft Defender Antivirus - KB2267602 (Version 1.331.231.0)
Erfolgreich installiert am 04.02.2021

Security Intelligence-Update für Microsoft Defender Antivirus - KB2267602 (Version 1.331.138.0)
Erfolgreich installiert am 03.02.2021

Update für Microsoft Defender Antivirus-Antischadsoftwareplattform – KB4052623 (Version 4.18.2101.8)
Erfolgreich installiert am 03.02.2021

Security Intelligence-Update für Microsoft Defender Antivirus - KB2267602 (Version 1.331.67.0)
Erfolgreich installiert am 02.02.2021

Security Intelligence-Update für Microsoft Defender Antivirus - KB2267602 (Version 1.329.3327.0)
Erfolgreich installiert am 01.02.2021

Security Intelligence-Update für Microsoft Defender Antivirus - KB2267602 (Version 1.329.3171.0)
Erfolgreich installiert am 30.01.2021

Security Intelligence Update for Microsoft Defender Antivirus - KB2267602 (Version 1.329.3096.0)
Erfolgreich installiert am 29.01.2021

Security Intelligence-Update für Microsoft Defender Antivirus - KB2267602 (Version 1.329.3038.0)

🏠 Updateverlauf anzeigen

✓ Qualitätsupdates (50)

[2021-02 Kumulatives Update für Windows 10 Version 20H2 für x64-basierte Systeme \(KB4601319\)](#)

Erfolgreich installiert am 10.02.2021

[2021-02 Kumulatives Update für .NET Framework 3.5 und 4.8 für Windows 10, version 20H2 für x64 \(KB4601050\)](#)

Erfolgreich installiert am 10.02.2021

[Sicherheitsupdate für Microsoft Excel 2010 \(KB4493222\) 32-Bit-Edition](#)

Erfolgreich installiert am 10.02.2021

[Update für Microsoft Office 2010 \(KB4493180\) 32-Bit-Edition](#)

Erfolgreich installiert am 03.02.2021

[Update für Microsoft PowerPoint 2010 \(KB4493179\) 32-Bit-Edition](#)

Erfolgreich installiert am 03.02.2021

[Sicherheitsupdate für Microsoft Office 2010 \(KB4493143\) 32-Bit-Edition](#)

Erfolgreich installiert am 16.01.2021

[Sicherheitsupdate für Microsoft Word 2010 \(KB4493145\) 32-Bit-Edition](#)

Erfolgreich installiert am 16.01.2021

[Sicherheitsupdate für Microsoft Office 2010 \(KB4493181\) 32-Bit-Edition](#)

Erfolgreich installiert am 16.01.2021

[2021-01 Kumulatives Update für Windows 10 Version 20H2 für x64-basierte Systeme \(KB4598242\)](#)

Erfolgreich installiert am 13.01.2021

[2020-12 Kumulatives Update für Windows 10 Version 20H2 für x64-basierte Systeme \(KB4592438\)](#)

Erfolgreich installiert am 01.01.2021

[Sicherheitsupdate für Microsoft Excel 2010 \(KB4493148\) 32-Bit-Edition](#)

Erfolgreich installiert am 09.12.2020

[Sicherheitsupdate für Microsoft Office 2010 \(KB4493140\) 32-Bit-Edition](#)

Erfolgreich installiert am 09.12.2020

[Sicherheitsupdate für Microsoft PowerPoint 2010 \(KB4484372\) 32-Bit-Edition](#)

Erfolgreich installiert am 09.12.2020

[Sicherheitsupdate für Microsoft Outlook 2010 \(KB4486742\) 32-Bit-Edition](#)

🏠 Updateverlauf anzeigen

[Updates deinstallieren](#)

 [Hilfe anfordern](#)

[Wiederherstellungsoptionen](#)

Updateverlauf

✓ Funktionsupdates (2)

[Funktionsupdate für Windows 10, Version 20H2](#)

Erfolgreich installiert am 21.10.2020

[Neuerungen in diesem Update](#)

[Funktionsupdate für Windows 10, Version 2004](#)

Erfolgreich installiert am 14.06.2020

> Qualitätsupdates (50)

> Treiberupdates (10)

> Definitionsupdates (50)

> Weitere Updates (12)

The screenshot shows the Windows Settings application in German, specifically the 'Aktivierung' (Activation) page. On the left is a navigation pane with 'Aktivierung' selected. The main content area is titled 'Aktivierung' and shows the Windows edition as 'Windows 10 Pro' and the activation status as 'Windows wurde mit einer digitalen Lizenz aktiviert.' Below this, there are sections for 'Product Key aktualisieren' and 'Microsoft-Konto hinzufügen'. The right-hand side of the page contains help information, including 'Wo befindet sich der Product Key?' and 'Hilfe aus dem Web'.

Einstellungen

Startseite

Einstellung suchen

Update und Sicherheit

- Windows Update
- Übermittlungsoptimierung
- Windows-Sicherheit
- Sicherung
- Problembehandlung
- Wiederherstellung
- Aktivierung**
- Mein Gerät suchen
- Für Entwickler

Aktivierung

Windows

Edition Windows 10 Pro

Aktivierung Windows wurde mit einer digitalen Lizenz aktiviert.

[Weitere Informationen](#)

Product Key aktualisieren

Wählen Sie „Product Key ändern“ aus, um einen anderen Product Key auf diesem Gerät zu verwenden.

[Product Key ändern](#)

Microsoft-Konto hinzufügen

Ihr Microsoft-Konto bietet Vorteile, welche die Benutzerfreundlichkeit von Windows verbessern, einschließlich der Möglichkeit, Windows 10 auf diesem Gerät zu reaktivieren.

[Weitere Informationen](#)

[+ Konto hinzufügen](#)

Wo befindet sich der Product Key?

Je nachdem, wie Sie Windows erhalten haben, wird für die Aktivierung eine digitale Lizenz oder einen Product Key verwendet.

[Weitere Informationen zur Aktivierung](#)

Hilfe aus dem Web

[Suchen des Produktschlüssels](#)

[Hilfe anfordern](#)

[Feedback senden](#)

14.02.2021

nachdem der Laptop im Microsoftkonto zunächst entfernt und dann wieder hinzu gefügt wurde

Microsoft-Konto | Melden Sie sic... x Microsoft-Konto | Geräte x +

https://account.microsoft.com/devices/device?deviceid=global%5B0018400227B99FA7%5D

Keine Synchronisierung

Wir verwenden Cookies zu Werbezwecken und um Ihr Erlebnis auf unseren Websites zu verbessern. [Datenschutzerklärung](#) Alle akzeptieren Cookies verwalten

Microsoft-Konto | Ihre Informationen | Datenschutz | Sicherheit | Rewards | Zahlung und Abrechnung | Dienste & Abonnements | Geräte | Familie

AspireA315-55G

Aspire A315-55G
Verwalten

Windows 10 Professional
Version 2009
Prüfung >

Aufgrund unserer Bemühungen zu einer Anpassung der Abläufe, um für die Gesundheit und Sicherheit unserer Kunden und Mitarbeiter zu sorgen, wird sich Ihr Serviceauftrag verzögern. [Status des Serviceauftrags überprüfen](#).

Info und Support | Sicherheit und Schutz

Gerätedetails

Windows 10 Professional (10.0.19042.804)

Edition	Windows 10 Professional	Installierter RAM	8 GB
Betriebssystembuild	10.0.19042.804	Version	2009
Seriennummer	NXHNSEG00393812B1E7600	Systemtyp	OSType64BitX64
Grafikkarte	Intel(R) UHD Graphics	Prozessor	Intel(R) Core(TM) i5-10210U CPU @ 1.60GHz

Onlinesupport

Suchbegriff hier eingeben

Feedback

16:15
14.02.2021

19.02.2021

Administratorkonto mit Microsoftkonto verbunden
gleiche Meldung bei LAN und WLAN

Aktivierung von Windows

Problembehandlung abgeschlossen

Die Problembehandlung wurde unterbrochen. Stellen Sie sicher, dass eine Internetverbindung besteht. Warten Sie einige Minuten, und versuchen Sie es erneut. (0x80070005)

Windows konnte auf diesem Gerät nicht aktiviert werden.
[Kontaktieren Sie den Support, um Hilfe zu erhalten.](#)

Sie können dieses Gerät aktivieren, indem Sie im Store eine Originalkopie von Windows erwerben.

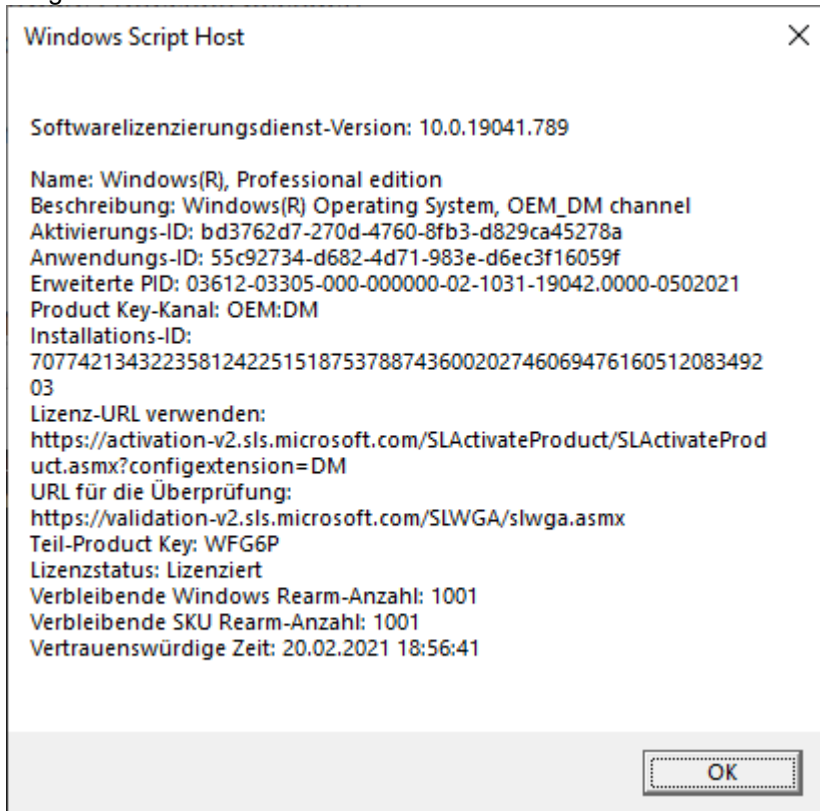
Zum Store wechseln

Schließen

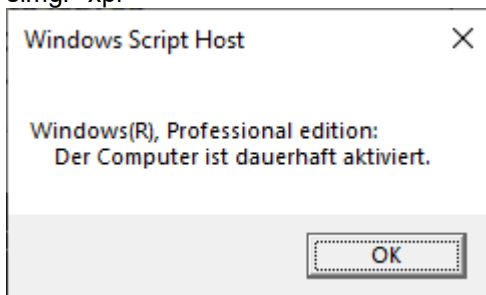
20.02.2021

Laptop Acer Aspire 3, A315-55G-572M

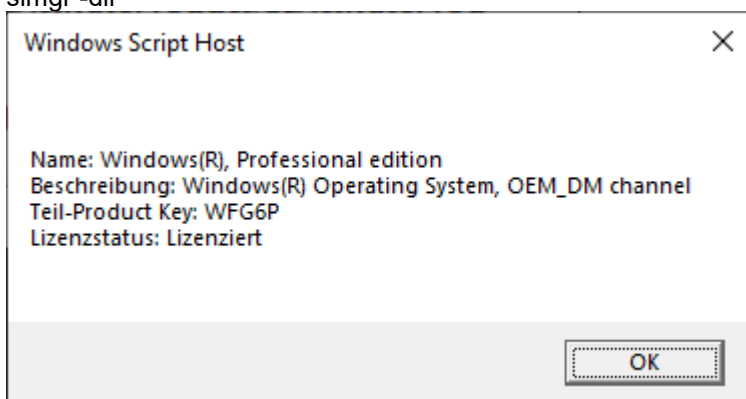
slmgr -dlv



slmgr -xpr



slmgr -dli



28.02.2021

← Einstellungen

Startseite

Einstellung suchen

Update und Sicherheit

- Windows Update
- Übermittlungsoptimierung
- Windows-Sicherheit
- Sicherung
- Problembehandlung
- Wiederherstellung
- Aktivierung**
- Mein Gerät suchen
- Für Entwickler

Aktivierung

Windows

Edition Windows 10 Pro
Aktivierung Windows ist nicht aktiviert.
[Weitere Informationen](#)

Wo befindet sich der Product Key?

Je nachdem, wie Sie Windows erhalten haben, wird für die Aktivierung eine digitale Lizenz oder einen Product Key verwendet.

[Weitere Informationen zur Aktivierung](#)

Hilfe aus dem Web

[Suchen des Produktschlüssels](#)

[Hilfe anfordern](#)

[Feedback senden](#)

Windows aktivieren

Wechseln Sie zu den Einstellungen, um Windows zu aktivieren.

07.03.2021

Einstellungen

Startseite

Einstellung suchen

Update und Sicherheit

- Windows Update
- Übermittlungsoptimierung
- Windows-Sicherheit
- Sicherung
- Problembehandlung
- Wiederherstellung
- Aktivierung**
- Mein Gerät suchen
- Für Entwickler
- Windows-Insider-Programm

Aktivierung

Windows

Edition Windows 10 Pro

Aktivierung

[Weitere Informationen](#)

Produkt-ID 00330-50000-00000-AAOEM

Product Key XXXXX-XXXXX-XXXXX-XXXXX-WFG6P

Windows kann auf diesem Gerät nicht aktiviert werden, da Sie keine gültige digitale Lizenz oder keinen gültigen Product Key besitzen. Wenn Sie der Meinung sind, dass Sie über eine gültige Lizenz oder einen gültigen Schlüssel verfügen, wählen Sie unten „Problembehandlung“ aus. Fehlercode: 0xC004F012

Windows jetzt aktivieren

Durch die Ausführung einer Nicht-Originalversion von Windows sind Sie einem höheren Risiko von Viren und anderen Sicherheitsbedrohungen ausgesetzt.

Wenn Sie Probleme mit der Aktivierung haben, wählen Sie „Problembehandlung“ aus, um das Problem möglichst zu beheben.

[Problembehandlung](#)

Wechseln Sie zum Store, um eine Originalversion von Windows zu erwerben, oder geben Sie einen Product Key ein.

[Product Key ändern](#)

Wo befindet sich der Product Key?

Je nachdem, wie Sie Windows erhalten haben, wird für die Aktivierung eine digitale Lizenz oder einen Product Key verwendet.

[Weitere Informationen zur Aktivierung](#)

Hilfe aus dem Web

[Suchen des Produktschlüssels](#)

[Hilfe anfordern](#)

[Feedback senden](#)

Einstellungen

Startseite

Einstellung suchen

Update und Sicherheit

- Windows Update
- Übermittlungsoptimierung
- Windows-Sicherheit
- Sicherung
- Problembehandlung
- Wiederherstellung
- Aktivierung**
- Mein Gerät suchen
- Für Entwickler
- Windows-Insider-Programm

Aktivierung

Windows

Edition Windows 10 Pro

Aktivierung

[Weitere Informationen](#)

Produkt-ID

Product Key

Windows kann auf diesem Gerät nicht aktiviert werden, da Sie keine gültige digitale Lizenz oder keinen gültigen Product Key besitzen. Wenn Sie der Meinung sind, dass Sie über eine gültige Lizenz oder einen gültigen Schlüssel verfügen, wählen Sie unten „Problembehandlung“ aus. Fehlercode: 0xC004F012

Windows jetzt aktivieren

Durch die Ausführung einer Nicht-Originalversion von Windows sind Sie einem höheren Risiko von Viren und anderen Sicherheitsbedrohungen ausgesetzt.

Wenn Sie Probleme mit der Aktivierung haben, wählen Sie „Problembehandlung“ aus, um das Problem möglichst zu beheben.

[Problembehandlung](#)

Wechseln Sie zum Store, um eine Originalversion von Windows zu erwerben, oder geben Sie einen Product Key ein.

[Product Key ändern](#)

Wo befindet sich der Product Key?

Je nachdem, wie Sie Windows erhalten haben, wird für die Aktivierung eine digitale Lizenz oder einen Product Key verwendet.

[Weitere Informationen zur Aktivierung](#)

Hilfe aus dem Web

[Suchen des Produktschlüssels](#)

[Hilfe anfordern](#)

[Feedback senden](#)

Aktivierung von Windows

Fehler

[Sie können Microsoft auch telefonisch zur Lösung des Problems kontaktieren.](#)

Details ausblenden Schließen

Code:
0xC0000022

Beschreibung:
{Zugriff verweigert}
Ein Prozess hat einen Zugriff auf ein Objekt angefordert, aber ihm wurden nicht die Rechte für den Zugriff erteilt.

File Bearbeiten Ansicht Chronik Lesezeichen Extras Hilfe

Windows 10 Desktop | gelöscht dateien an | Startpage.com Sucher | Software Protection | Windows-Aktivierung | Win 10 nach Window: | Microsoft-Konto | Ger

https://account.microsoft.com/devices/device?deviceId=global[0018400227B99F... Suchen

Wir verwenden Cookies zu Werbezwecken und um Ihr Erlebnis auf unseren Websites zu verbessern. Alle akzeptieren Cookies verwalten

Microsoft-Konto Ihre Informationen Datenschutz Sicherheit Rewards Zahlung und Abrechnung Dienste & Abonnements Geräte Familie

Aspire A315-55G
Aspire A315-55G
Verwalten

Windows 10 Professional
Version 2009
Prüfung

Aufgrund unserer Bemühungen zu einer Anpassung der Abläufe, um für die Gesundheit und Sicherheit unserer Kunden und Mitarbeiter zu sorgen, wird sich Ihr Serviceauftrag verzögern. [Status des Serviceauftrags überprüfen](#).

Info und Support Sicherheit und Schutz

Gerätedetails

Windows 10 Professional (10.0.19042.844)

Edition	Windows 10 Professional	Installierter RAM	8 GB
Betriebssystembuild	10.0.19042.844	Version	2009
Seriennummer	NXHNSEG00393812B1E7600	Systemtyp	OSType64BitX64
Grafikkarte	Intel(R) UHD Graphics	Prozessor	Intel(R) Core(TM) i5-10210U CPU @ 1.60GHz

Onlinesupport

Feedback