

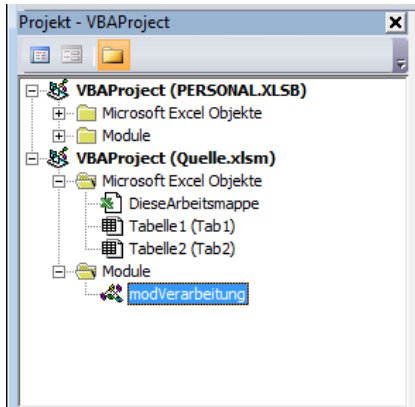
VBA-Programm in die persönliche Makroarbeitsmappe übernehmen

1. Programmcode übernehmen

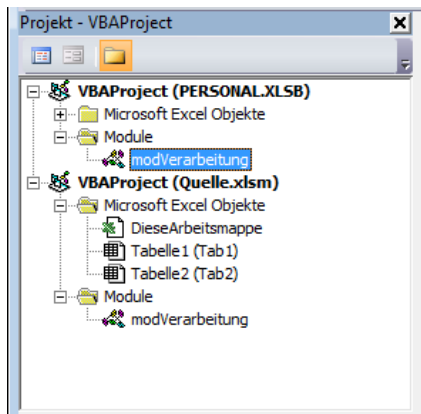
Das VBA-Programm "Verarbeitung", welches sich im Modul "modVerarbeitung" der Arbeitsmappe "Quelle.xlsx" befindet, soll in die Arbeitsmappe "PERSONAL.XLSB" übernommen werden.

Dazu gehen Sie folgendermaßen vor.

- Öffnen Sie die Arbeitsmappe "Quelle.xlsx".
- Wechseln Sie zum VBA-Editor
Register "Entwicklertools" > Gruppe "Code" > Schaltfläche "Visual Basic".
Im Projektextplorer (Fenster links oben) sehen Sie die beiden Einträge "VBAProject(Quelle.xlsx)" und "VBAProject(PERSONAL.XLSB)", vgl. die folgende Abb.. Falls weitere Arbeitsmappen geöffnet sind oder Add-Ins aktiviert sind, sehen Sie auch weitere Einträge. (Falls vor dem Ordner "Module" ein Pluszeichen steht, müssen Sie den Inhalt dieses Ordners durch Klick auf das Pluszeichen sichtbar machen.)

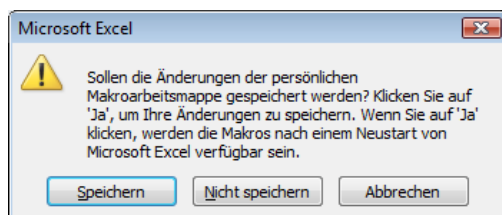


- Schieben Sie mit der Maus den Modul "modVerarbeitung" (im obigen Bild blau) von "VBAProject(Quelle.xlsx)" nach "VBAProject(PERSONAL.XLSB)". Der Modul wird bei diesem Vorgang nicht wirklich verschoben, sondern kopiert. Sie erhalten als Ergebnis im Projektextplorer das folgende Bild:



Schließen Sie die Arbeitsmappe "Quelle.xlsx"

Schließen Sie Excel. Dabei erhalten Sie die folgende Frage:



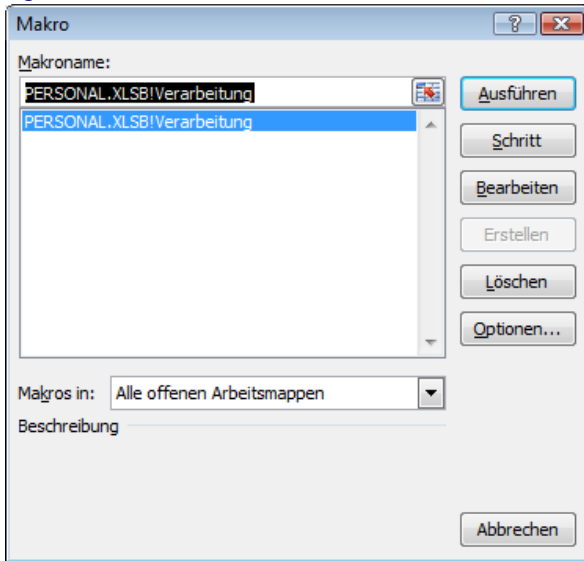
Beantworten Sie diese Frage mit "Speichern", damit Ihr Makro in der persönlichen Makroarbeitsmappe gespeichert wird.

2. Tastenkombination zuordnen

Um Ihrem Makro eine Tastenkombination zuzuordnen, mit der Sie das Makro starten können, gehen Sie folgendermaßen vor:

Wechseln Sie zur Excel-Oberfläche.

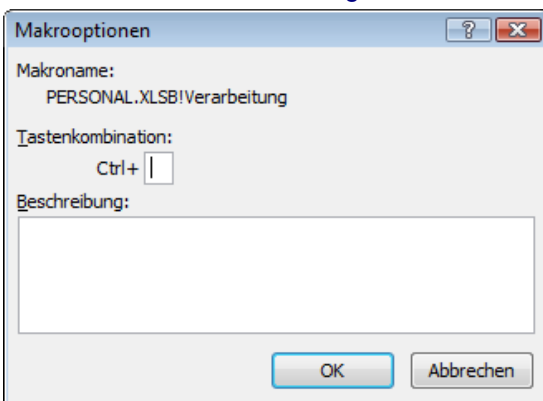
Wählen Sie Register "Entwicklertools" > Gruppe "Code" > Schaltfläche "Makros" > Sie erhalten das folgende Fenster



Eventuell werden in diesem Fenster weitere Makros angezeigt.

Markieren Sie das VBA-Programm "Verarbeitung", wie im Bild oben gezeigt und klicken Sie dann auf die Schaltfläche "Optionen..."

Es erscheint daraufhin das folgende Fenster:



Hier vergeben Sie unter "Tastenkombination" den gewünschten Buchstaben, z.B. den Buchstaben "V". Ihr Makro "Verarbeitung" können Sie dann in Zukunft mit Hilfe der Tastenkombination Strg+V starten.