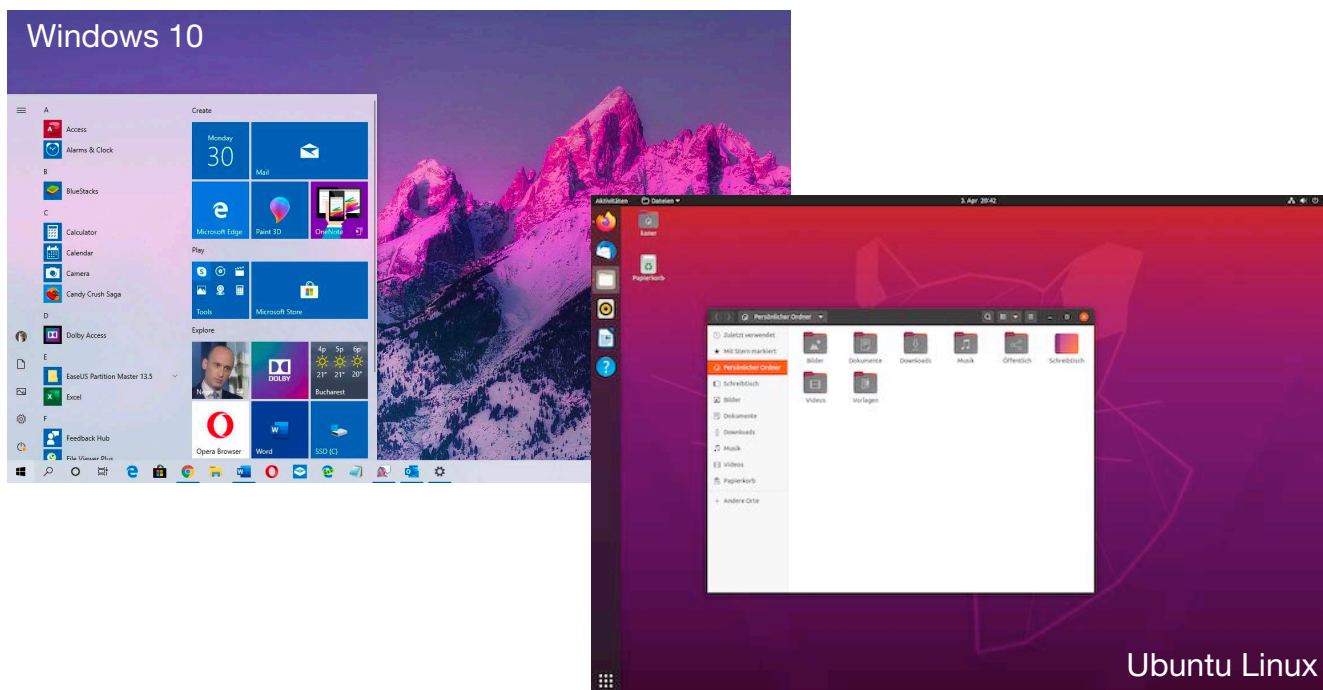


WINDOWS VS. UBUNTU LINUX! WELCHES IST DAS BESSERE BETRIEBSSYSTEM?



Sollte man bei Windows bleiben oder lohnt sich heute ein Umstieg auf Ubuntu Linux?

Vorwort



Liebe Anwenderinnen und Anwender,


Sie haben es in der Sendung sicherlich gesehen: Ich bin Linux-Fan und davon überzeugt, dass jeder Anwender mit Ubuntu Linux besser fährt als mit Windows

Aber ich sage auch: Ich möchte niemandem meine Meinung aufzwingen, sondern Sie als Leser sollen sich selbst entscheiden, nachdem Sie Fakten von zwei Seiten erhalten.

Daher haben mein Kollege Manfred Kratzl und ich Ihnen die jeweiligen Vorteile der beiden Systeme aufgelistet.

Ihr Kaner Etem

PRO LINUX



Was ist Ubuntu Linux überhaupt?

Ubuntu Linux ist eine freie und kostenlose Alternative zu Windows. „Frei“ und „kostenlos“ sind übrigens keine Synonyme!

Frei bedeutet: Ubuntu Linux ist Open Source – der Quellcode ist für jeden offen, kann von jedem angeschaut und bearbeitet werden. Ubuntu Linux wird von Entwicklern veröffentlicht, die sich über Spenden finanzieren.


Kostenlos bedeutet: Ubuntu Linux kostet keinen Cent. Sie können es jetzt gleich herunterladen und nutzen.

8 Gründe für Ubuntu Linux

Ubuntu Linux hat gegenüber Windows viele Vorteile:

1. **Es ist benutzerfreundlicher als Windows.**
2. **Alles Nötige ist schon von Anfang an mit dabei:** Internet-Browser Firefox, LibreOffice für Word-, Excel- und PowerPoint-Dokumente, Tools für die Fotobearbeitung und Fotosverwaltung, sowie Musik- und Videoprogramme.
3. **Im Ubuntu Software Center gibt es weitere 2.500 kostenlose Programme für jeden Zweck.**
4. **Sie können Ubuntu Linux ohne jedes Risiko testen, da Sie das System komplett von der DVD oder einem USB-Stick starten und benutzen können.** Einziger Nachteil: Im Live-Modus werden gesicherte Daten nach dem Ausschalten des Rechners wieder gelöscht. Damit Ihre Daten erhalten bleiben, müssen Sie Ubuntu Linux auf der Festplatte installieren.
5. **Sicherheit:** Ganz großes Thema. **Ubuntu Linux braucht keine Antiviren-Software,** denn für Ubuntu Linux gibt es keine Viren.
6. **Ubuntu Linux ist offen und damit sicherer.** Jeder kann einen Blick auf den Programmcode werfen. Da tausende ehrenamtliche Entwickler an Ubuntu mitwirken, kann sich kein bössartiger Code oder eine Hintertür für Geheimdienste einschleichen.
7. **Updates machen das System schneller und sauber – und nicht umgekehrt!** Gerade in der jüngeren Vergangenheit machen Windows-Updates viele Rechner über Nacht unbrauchbar.
8. **Sicherheitsaktualisierungen sind immer garantiert. Bei der aktuellen Version Ubuntu 20.04 LTS sind Updates bis 2025 garantiert.** Nach 2025 steigen Sie einfach per Klick auf die nächste Ubuntu-Version um, die wiederum 5 weitere Jahre unterstützt wird.

PRO LINUX



Wo bekomme ich Ubuntu Linux her?

Ubuntu Linux können Sie sich von hier herunterladen:

www.ubuntu.com/download/desktop

Wie erstelle ich einen USB-Stick?

Mit dem Windows-Programm „Rufus“ können Sie die heruntergeladene Ubuntu-ISO-Datei auf einen USB-Stick kopieren. Rufus macht den USB-Stick auch gleichzeitig startbar, sodass Sie Ihren Rechner davon starten können.

<https://rufus.ie/>

Wie starte ich von einem USB-Stick?

Nach dem Einschalten des Rechners tippen Sie sofort wiederholt auf die F12-Taste. Je nach Rechner und Modell kann sich jedoch die F-Taste zur Auswahl eines anderen Startmediums unterscheiden.

Schauen Sie dazu hier in die Bedienungsanleitung des Rechners bzw. Ihres Laptops.

Viel Spaß beim Testen von Ubuntu Linux!

Sie können Ubuntu Linux nun von Ihrem USB-Stick aus einfach starten und testen!

Ihnen gefällt Ubuntu Linux? Dann können Sie es auch vom USB-Stick direkt installieren.

Achtung: Vor einer Installation sollten Sie dringend eine Sicherung Ihrer Daten auf Windows machen!

PRO WINDOWS



7 Gründe, warum Sie bei Windows bleiben sollten

1. **Die Oberfläche:** Windows verfügt über eine einheitliche und intuitiv bedienbare Oberfläche.
2. **Hardware:** Windows unterstützt so gut wie jede Hardware-Komponente wie Grafikkarte, Drucker, Scanner, WLAN-Adapter, etc. und unterstützt Stromsparmechanismen.
3. **Software:** Jede erdenkliche Software ist für Windows vorhanden und ist einfach zu installieren. Vor allem im Spiele-Bereich hat Windows die Nase vorn.
4. **Die Technik:** Bewährtes NTFS-Dateisystem, Energiesparfunktionen, Cloud-Integration mit OneDrive, Smartphone-Anbindung, automatische Updates, einfaches Heimnetzwerk, Festplattenverschlüsselung
5. **Kompatibilität:** Dateiformate für Word, Excel und PowerPoint sind überall Standard. Auch ein Austausch mit Mac-Nutzern oder alternativen Programmen wie OpenOffice ist möglich.
6. **Windows-Hilfe bei Problemen:** Viele Reparatur-Programme, automatisierte Problembehandlung, Datensicherung, einfache Bedienung
7. **Windows hat sich bewährt:** Marktanteil liegt bei über 80%.