

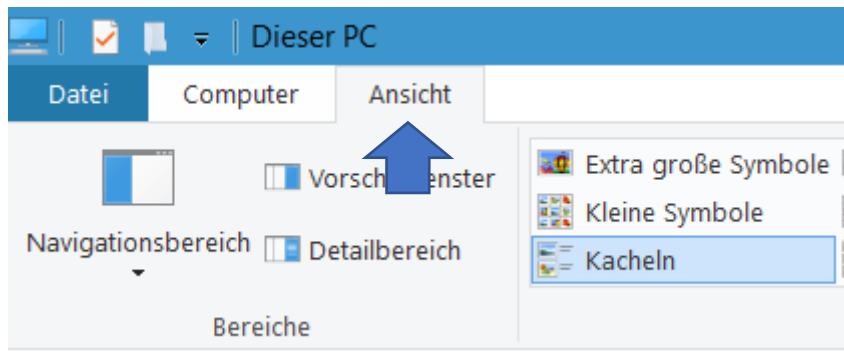
PLATZHALTER STATT FOTOS

Gilt für Windows 10, Explorer

Machen Sie folgendes:

Schritt 1: Starten Sie den **Explorer** [Windows-Taste] + [E].

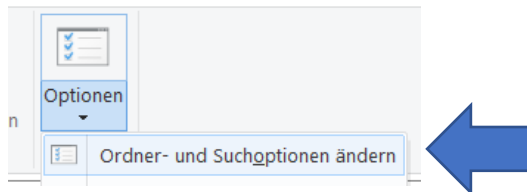
Schritt 2: Klicken Sie auf die Registerkarte **Ansicht**.



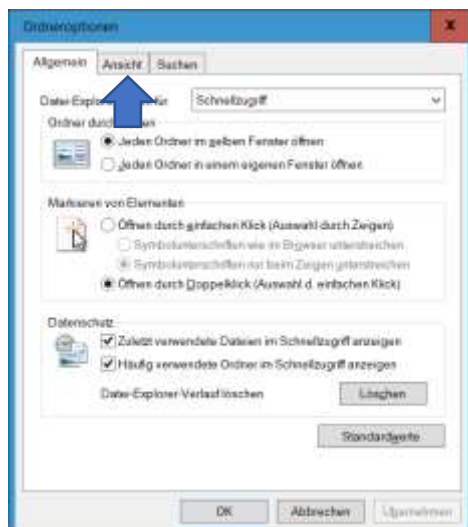
Schritt 3: Klicken Sie rechts auf **Optionen**.



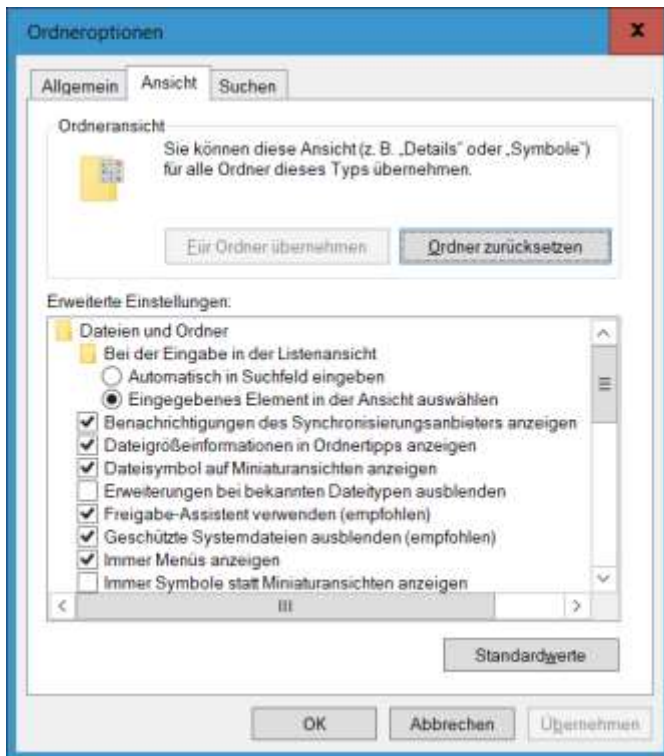
Schritt 4: Klicken Sie auf **Ordner- und Suchoptionen ändern**



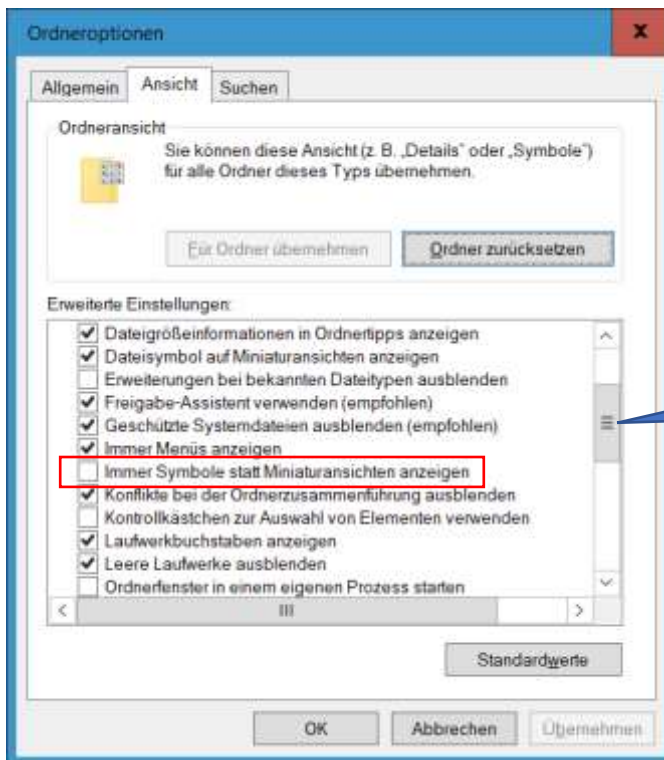
Schritt 5: Es öffnet sich das Fenster **Ordneroptionen**. Klicken Sie auf das Register **Ansicht**.



Schritt 6: Sie erhalten diese Ansicht:



Schritt 7: Scrollen Sie nach unten – entfernen Sie das Häkchen vor „Immer Symbole statt Miniaturansichten anzeigen“



Ihre Fotos / Grafiken werden dann im Explorer angezeigt.

Fertig.